


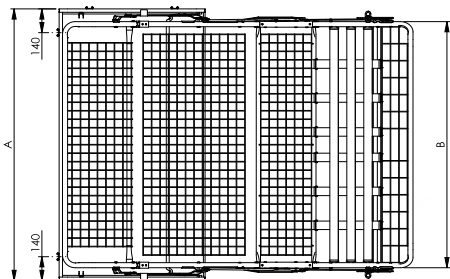
COM 35

MATTRESS 21

MODEL SCILLA

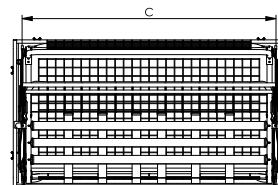
Scilla is the answer to the new market demands. This mechanism is characterised by great versatility combined with the rapidity of implementation in an already existing production line. This model can fit a 21 cm high and 196 cm long polyurethane mattress. Minimal effort to open and close, thanks to its perfectly balanced movement. The mechanism can be requested in different versions: electrowelded with technopolymer supports, electrowelded with steel springs or orthopaedic with plywood slats.





MIS*	A	B	C	SIZE MATTRESS
180	1800	1650	1696	1960x1600x210
160	1600	1450	1496	1960x1400x210
140	1400	1250	1296	1960x1200x210
120	1200	1050	1096	1960x1000x210
90	900	750	796	1960x700x210

Le misure dei materassi sono nominali



Scilla è la risposta alle nuove esigenze di mercato. Questo meccanismo è infatti caratterizzato da una grande versatilità, unita alla rapidità di implementazione in una linea produttiva già avviata. Questo modello, può contenere un materasso in poliuretano da 21 cm di altezza e 196 cm di lunghezza. Minimo sforzo in apertura e chiusura, grazie alla sua movimentazione perfettamente bilanciata. Il meccanismo può essere richiesto in diverse versioni: elettrosaldata con supporti in tecnopolimero, elettrosaldata con molle in acciaio oppure ortopedica con doghe in legno multistrato.

